

# 创新实践（实践）课程学分认定操作指南


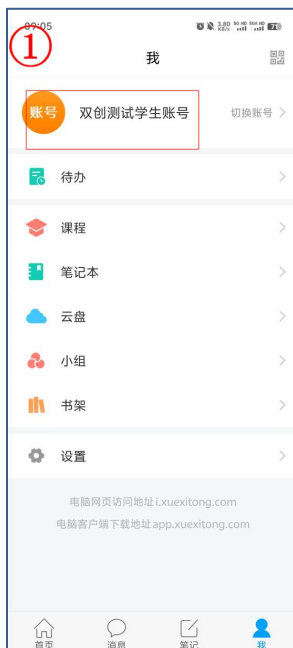
## 学习通 APP（学生端）

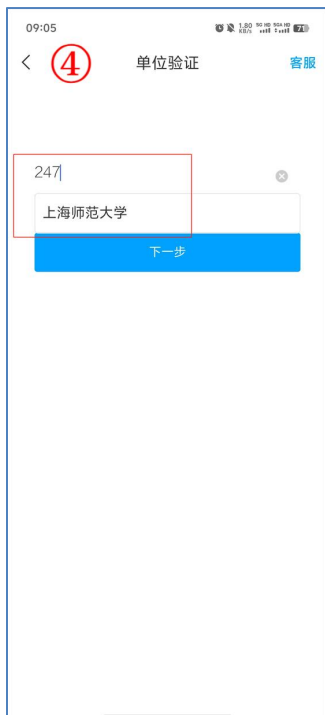
### 手机端

1. 打开“学习通”APP
2. 通过手机号一键登录或者验证码登录“学习通”，“学习通”已经是登录状态的直接跳至第4条。

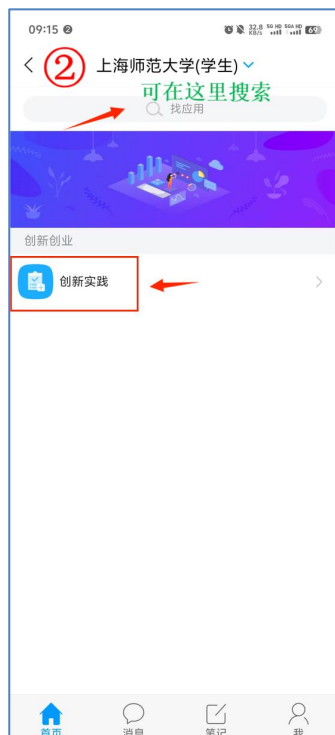
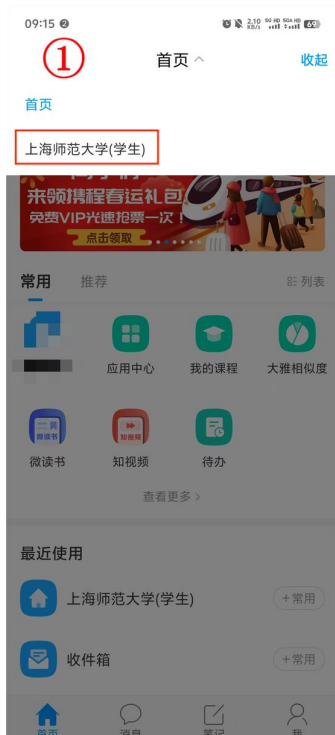


### 3. 绑定单位





4. 选择“上海师范大学（学生）”角色，打开“创新实践”应用



## 5. 填报数据（每个学生限一条填报记录）

The first screenshot (09:28) shows the 'Submit Data' page with a red circle 1 around the title. It contains a notice about the innovation practice score recognition and a red arrow pointing to a blue 'Enter Form' button at the bottom.

The second screenshot (09:29) shows the 'Innovation Practice' form with a red circle 2 around the title. The form fields include: Name (with a dropdown for 'Dual Innovation Test Student Account'), ID Number (sccsxszh), Grade (2023), College (Test College), Major (Test Major), and Mobile Number. A green note states 'Basic information automatically synchronized, no need to fill in'. There are 'Save' and 'Submit' buttons at the bottom.

The third screenshot (09:32) shows the 'Submit Successful' confirmation screen with a red circle 3 around the title. It features a large blue checkmark icon and a 'View This Record' button at the bottom.

6. 查看已提交数据：顶部切换可查看已提交记录。已提交未审批的数据可在规定的**截止时间之前**自行撤回重新提交，但进入审核流程的数据无法再撤回修改，请务必认真对待所提交的所有数据。

The first screenshot (09:26) shows the 'Personal Submission Record' page with a red arrow pointing to the 'Click here to switch' text. Below the text is a 'Submit Data' button.

The second screenshot (09:26) shows the 'Personal Submission Record' page with a red box around the 'Submit Data' button.

The third screenshot (09:32) shows the 'Details' page with a red box around the 'Withdraw Approval' button. The page displays a submitted screenshot, the approval status 'No data for approval', and a flow log showing the user's application and the current approver's status as 'Pending Processing'.

7. 审核结果查看：请关注学习通消息“收件箱”，被打回或审核通过均会在收件箱收到通知，被打回的需要在驳回意见中提到的截止时间之内再次补充完善材料，逾期提交视为无效。**被驳回的记录修改后只可以提交一次，若提交后撤销则无法再次提交。**



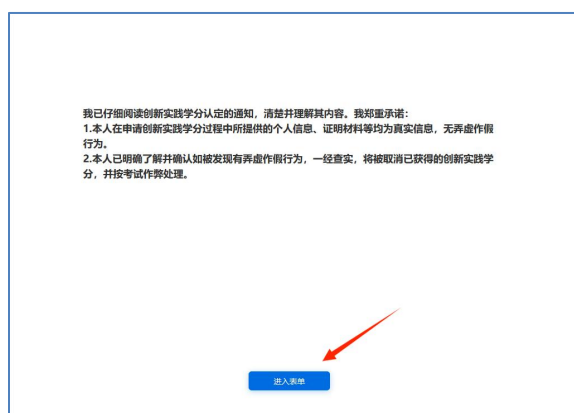
## PC 端

1. 点击“统一认证登录”：<https://shnu.fy.chaoxing.com/portal>

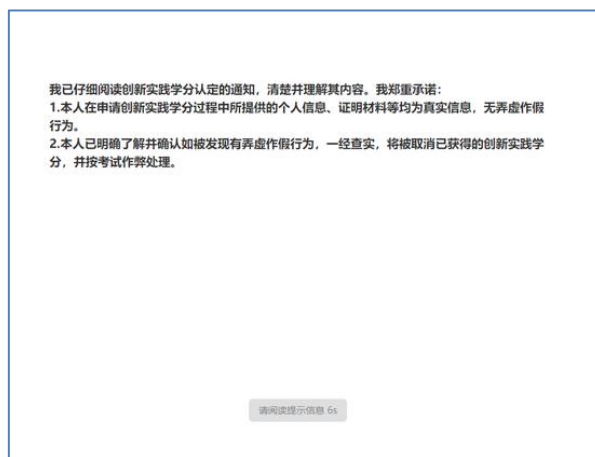


2. 完成“统一认证登录”后打开链接可直接进入填写表单：

<https://v1.chaoxing.com/mobileSet/redirectUrlMobile?mAppId=18419423&fid=247>



3. 阅读公告



4. 填报信息，填报后可以保存或直接提交，已填报未审批的学生可以在提交记录中进行撤回，撤回的记录可在修改后重新提交（须在规定的截止时间之前）

个人提交记录

姓名 请输入 学号 请输入 备注信息用于 校验 请输入 年级 请输入 学院 请输入 查询 展开更多

姓名	学号	年级	学院	专业	手机号码	邮箱	批次	申请类别	在《上海师范大学本科科学竞赛目录》系列竞赛中获奖（含校级）	在其他	操作		
							2024-2025第二...	毕业材料认定	竞赛名称	获奖等级	证明材料	获奖类型	查看

详情

双创测试学生账号的创新实践

姓名

学号

年级

流程

账号 发起申请 2025-02-13 14:47

审批人 (待处理)

撤回审批